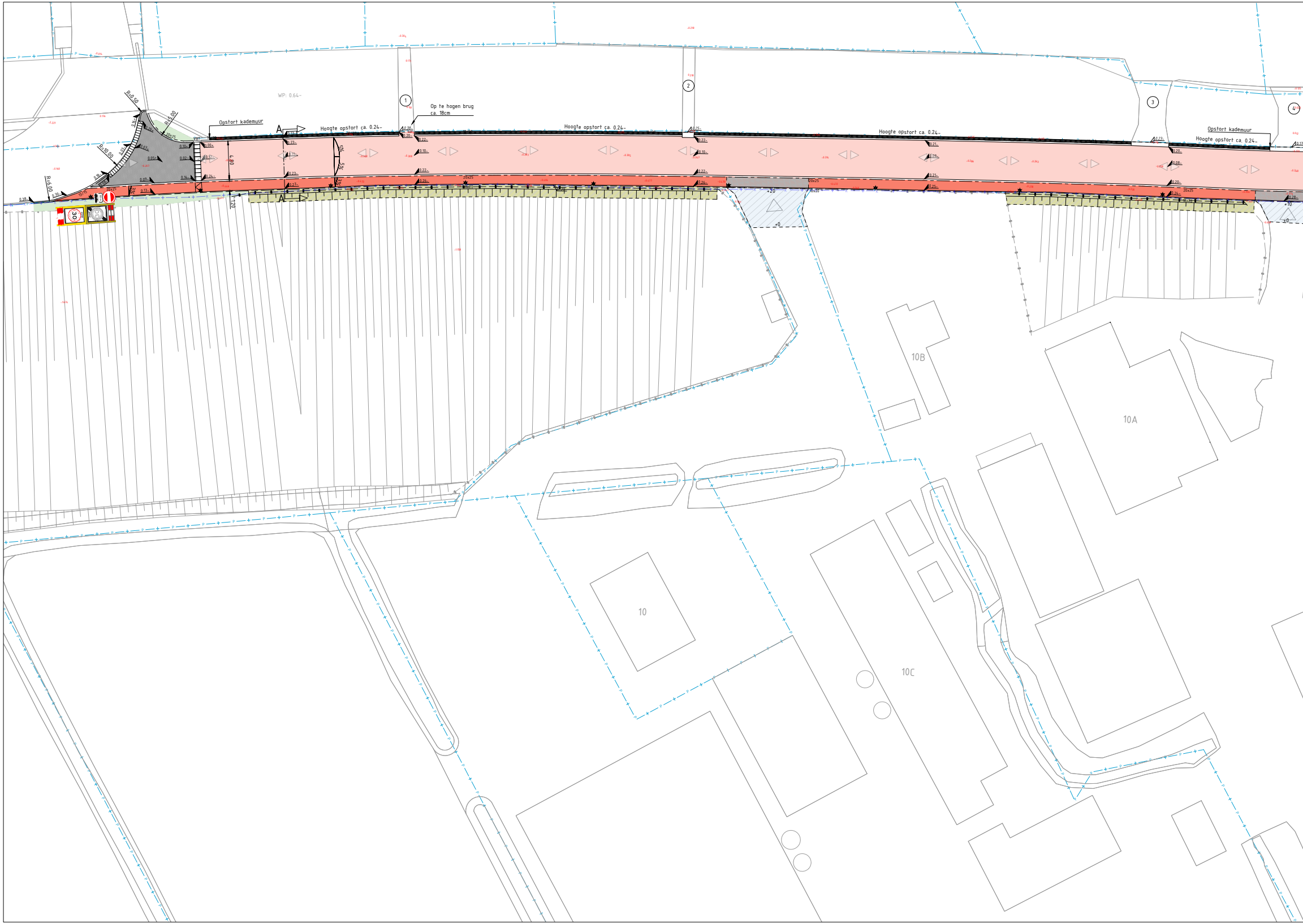
WP: 0.64-
R=0.50
R=5.00
R=10.00
R=6.00
Opstort kademuur
A
Hoogte opstort ca. 0.24-
1
Op te hogen brug
ca. 18cm
2
3
4
Hoogte opstort ca. 0.24-
Hoogte opstort ca. 0.24-
Opstort kademuur
Hoogte opstort ca. 0.24-
4.80
1.20
5%
5%
3%
20x25
20x25
20x25
30
+20
+0
+10
+0
10B
10A
10
10C

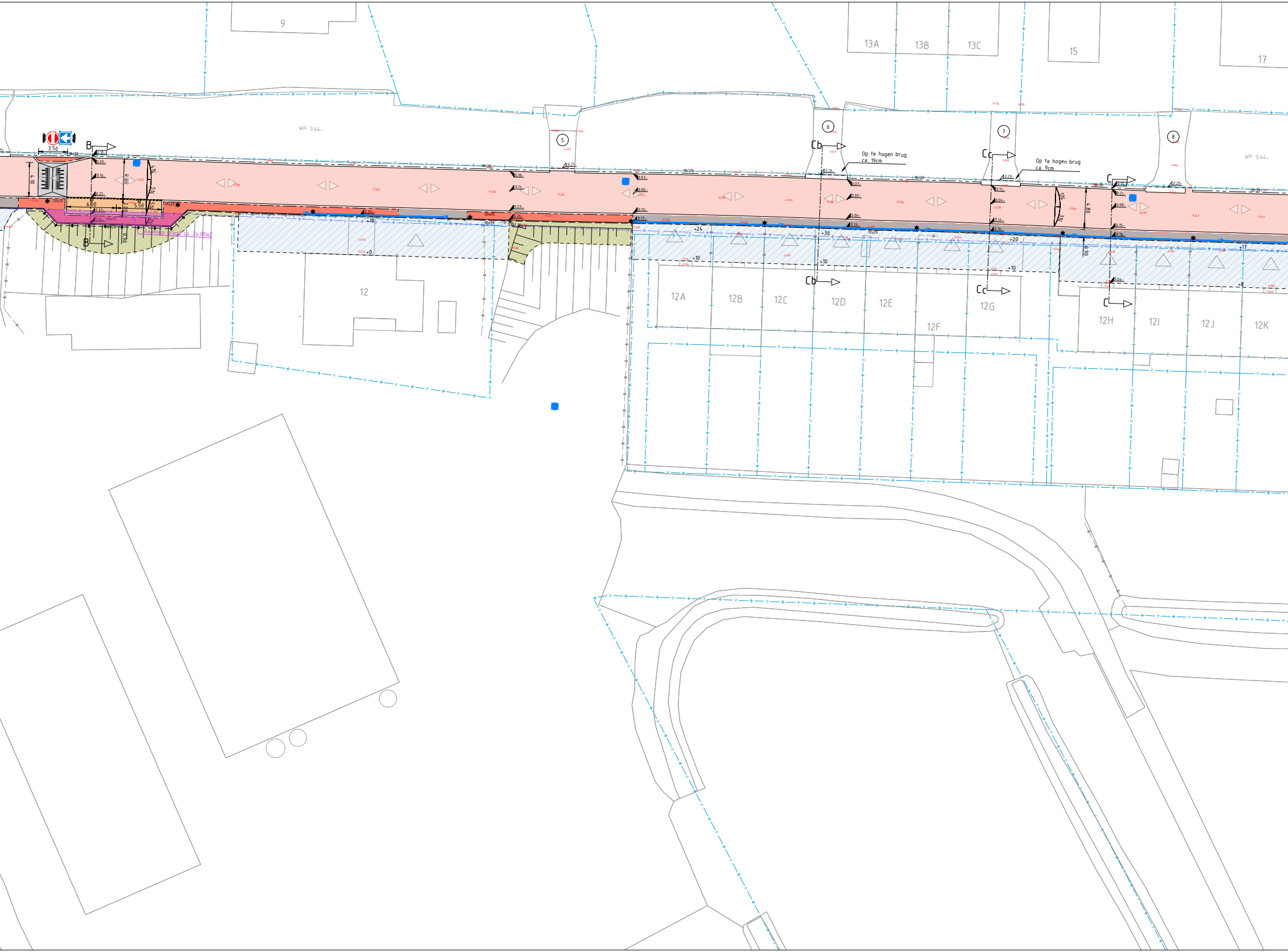
9
13A
13B
13C
15
17
WP: 0.64
WP: 0.64
3.50
B
B
18/20
4.10
4.80
6.00
5.50
2.00
0.90
20x25
20x25
20x25
10x20
Aankoop grond ca. 24.80m2
+18
+0
12
5
6
7
8
Cb
Cb
Cc
Cc
C
C
Op te hogen brug
ca. 19cm
Op te hogen brug
ca. 9cm
+30
+24
+20
+17
+10
+10
+10
+8
12A
12B
12C
12D
12E
12F
12G
12H
12I
12J
12K

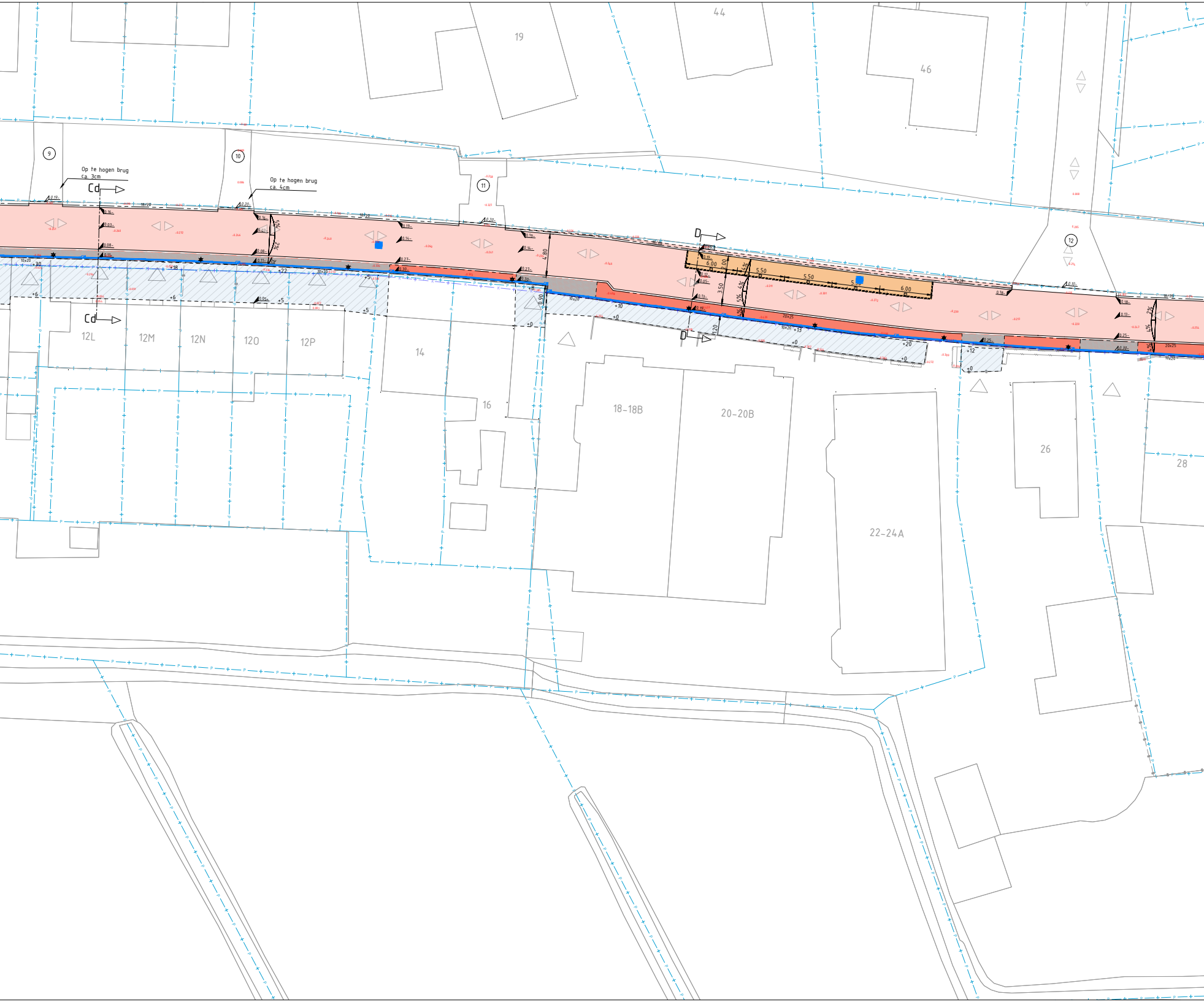
44
19
46
9
10
11
12
Op te hogen brug
ca. 3cm
Op te hogen brug
ca. 4cm
Cd
Cd
D
D
18/20
5%
2%
4%
4.80
6.00
5.50
5.50
6.00
3.50
1.20
0.90
10x20
20x25
+30
+18
+22
+6
+5
+10
+0
+13
+20
+12
12L
12M
12N
12O
12P
14
16
18-18B
20-20B
22-24A
26
28

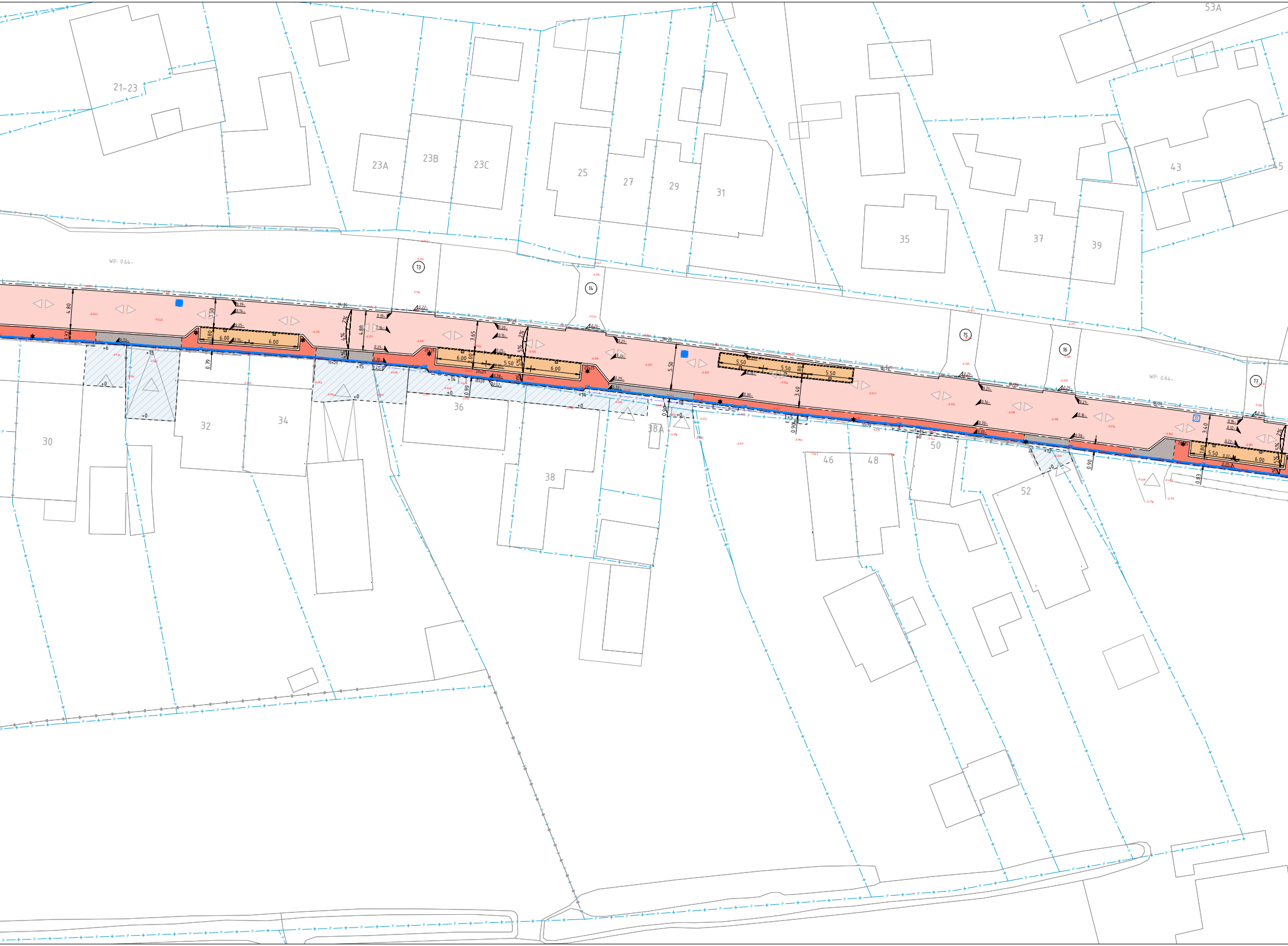
21-23
23A
23B
23C
25
27
29
31
35
37
39
43
45
53A
WP: 0.64
13
14
15
16
17
4.80
3.50
1.80
6.00
6.00
4.80
3.65
6.00
5.50
6.00
5.50
5.50
5.50
5.50
3.40
3.40
1.80
5.50
6.00
2%
5%
0.79
0.99
0.90
0.90
0.83
+6
+0
+13
+0
+15
+0
+14
+0
+14
+0
+10
+0
+12
+0
30
32
34
36
38
38A
46
48
50
52

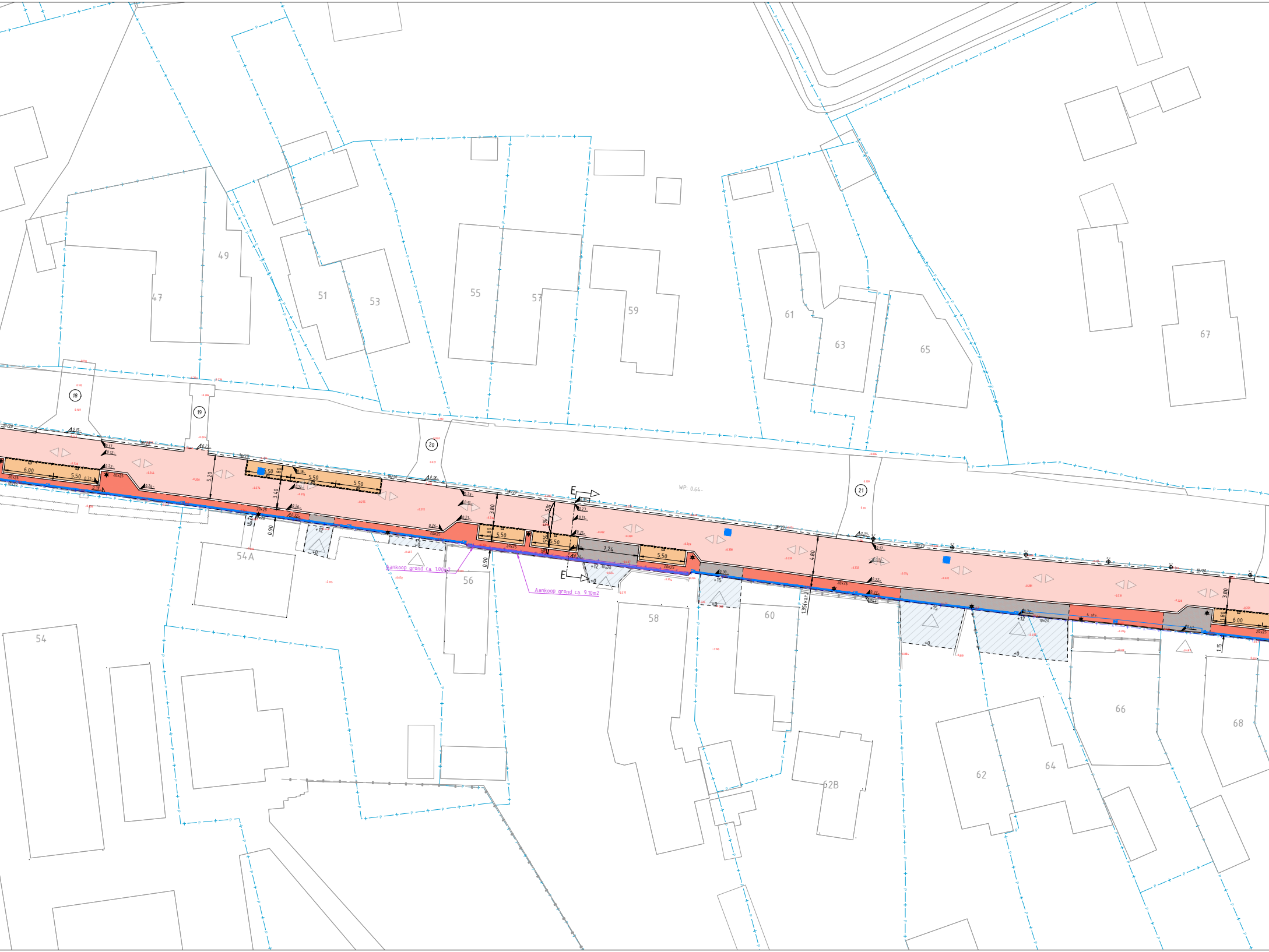
47
49
51
53
55
57
59
61
63
65
67
54A
54
56
58
60
62
62B
64
66
68
18
19
20
21
WP: 0.64
E
E
6.00
5.50
5.20
3.40
3.80
4.80
1.80
0.90
7.24
1.35(var)
1.15
20x25
10x20
18/20
5%
+12
+15
+0
4 st.
Aankoop grond ca. 1.00m2
Aankoop grond ca. 9.10m2

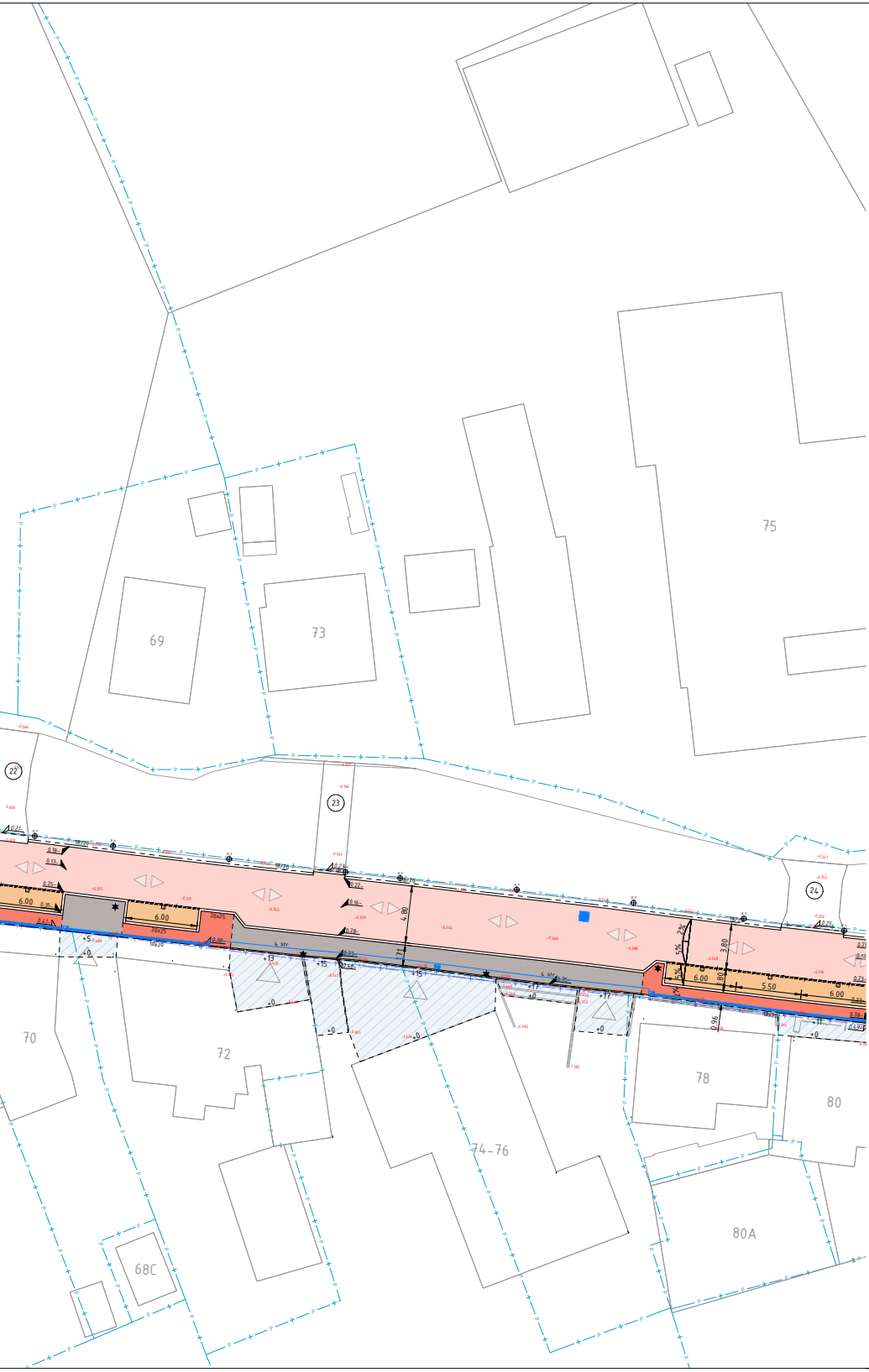
69
73
75
70
72
74-76
78
80
80A
68C
22
23
24
6.00
6.00
5.50
6.00
4 str.
2%
5%
3.80
4.80
0.96
10x20
20x25
+5
+0
+13
+15
+15
+17
+0

🟥	Aanbrengen asfalt, kleur: rood
🟥	Aanbrengen straatbaksteen dikformaat, keperverband, kleur: rood-bruin
🟥	Aanbrengen straatbaksteen dikformaat, halfsteensverband, rood-bruin, hergebruik
🟧	Aanbrengen straatbaksteen dikformaat, elleboogverband, rood-bruin, hergebruik
▨	Aanbrengen straatbaksteen dikformaat, elleboogverband, rood-bruin, hergebruik, inrit
▩	Aanbrengen betonstraatsteen keiformaat, keperverband, kleur: grijs
▥	Aanbrengen drempel markering betonstraatsteen keiformaat, kleur: zwart-wit
⬜	Aanbrengen betontegel 300x300x45mm, halfsteensverband, kleur: grijs
▫	Aanbrengen parkeertegel 300x300x45mm
▩	Aanbrengen rammelstrook, basalton ES
▨	Aanvullen berm en talud met klei
🟩	Aanbrengen gras
10x20	Aanbrengen opsluitband 100x200mm, kleur: grijs
20x25	Aanbrengen opsluitband 200x250mm, kleur: grijs
13/15	Aanbrengen trottoirband 130/150x250mm, kleur: grijs
18/20	Aanbrengen trottoirband 180/200x250mm, kleur: grijs
▥	Aanbrengen inritblokken 600x300mm, kleur: grijs
▥	Aanbrengen inritblokken 500x500mm, kleur: grijs
▥	Aanbrengen inritblokken 800x500mm, kleur: grijs
-------	1-1 markering straatbaksteen dikformaat, kleur: wit
◀	Markering puntstuk, thermoplast, kleur: wit
- - - -	Materiaalgrens
EB	Eindband: 1: 180/200mm - maaiveld
VB1	Verloopband: 1: 180/200mm - 200x250mm
▨	Nieuwe kademuur AZ-12

▬	Opstort op bestaande kademuur
●- -●-	Nieuwe locatie te verplaatsen hekwerk
═	Beschoeiing
①	Brugnummer
■	Aanbrengen putdeksel HWA - nieuw, voorzien van opschrift "R.W."
▢	Putdeksel HWA - bestaande opnieuw op hoogte stellen
B	Blinde put voorzien van putrand en putdeksel HWA, voorzien van opschrift "R.W."
4 str.	Aanbrengen 4-streks molgoot, straatbaksteen dikformaat, kleur: rood-bruin
━	Lijngoot type: NW 150 - DN400
▪	Straatkolk smal, type: STR 2040 GB2
▪	Straatkolk, type: STR 9737 GB1 Z7
▪	Trottoirkolk, type: TRK 4717 GB1
▲	Bestaande lichtmast met bewegwijzering handhaven
◁ ◁	Rijrichting
K —+—	Gereconstrueerde kadastrale grens
P —+—	Kadastrale grens
─	Bestaande situatie
+15	Locatie werkzaamheden perceel particulieren met te overbruggen hoogte in meters
✵	Aanbrengen lichtmast
-1.10	Nieuwe hoogte
-1.10	Nieuwe hoogte bovenkant band
-1.10	Aansluiten op bestaande hoogte
-0.160	Bestaande hoogte uit inmeting

- alle maten in het werk te controleren
- hoogtemaatvoering is indicatief weergegeven
- alle maten in meters tenzij anders aangegeven
- alle hoogtes zijn weergegeven t.o.v. N.A.P.

0 2 4 6 8m
1:200

versie	datum	wijziging	get.	PL
1.0	20-02-2024	-	FL	WR
2.0	16-05-2024	Diverse wijzigingen	FL	WR
3.0	27-09-2024	Diverse wijzigingen	FL	WR

Vinding

Vinding.
Maidstone 8
5026 SK
Tilburg
013-2084167
info@vinding.nl
www.vinding.nl

project
Herinrichting Doctor van Noortstraat
locatie
Stompwijk
opdrachtgever
Gemeente Leidschendam-Voorburg

formaat	A1+ (594x4420mm)
schaal	1:200
datum	20-02-2024
fase	DO
status	Concept
projectleider	W. Rijpert
tekenaar	F. van Laerhoven

projectnummer
23.057.01

onderwerp
Verharding VH-T01 (1-2)

tekeningnummer
23v2445-TEC-013

versie
3.0

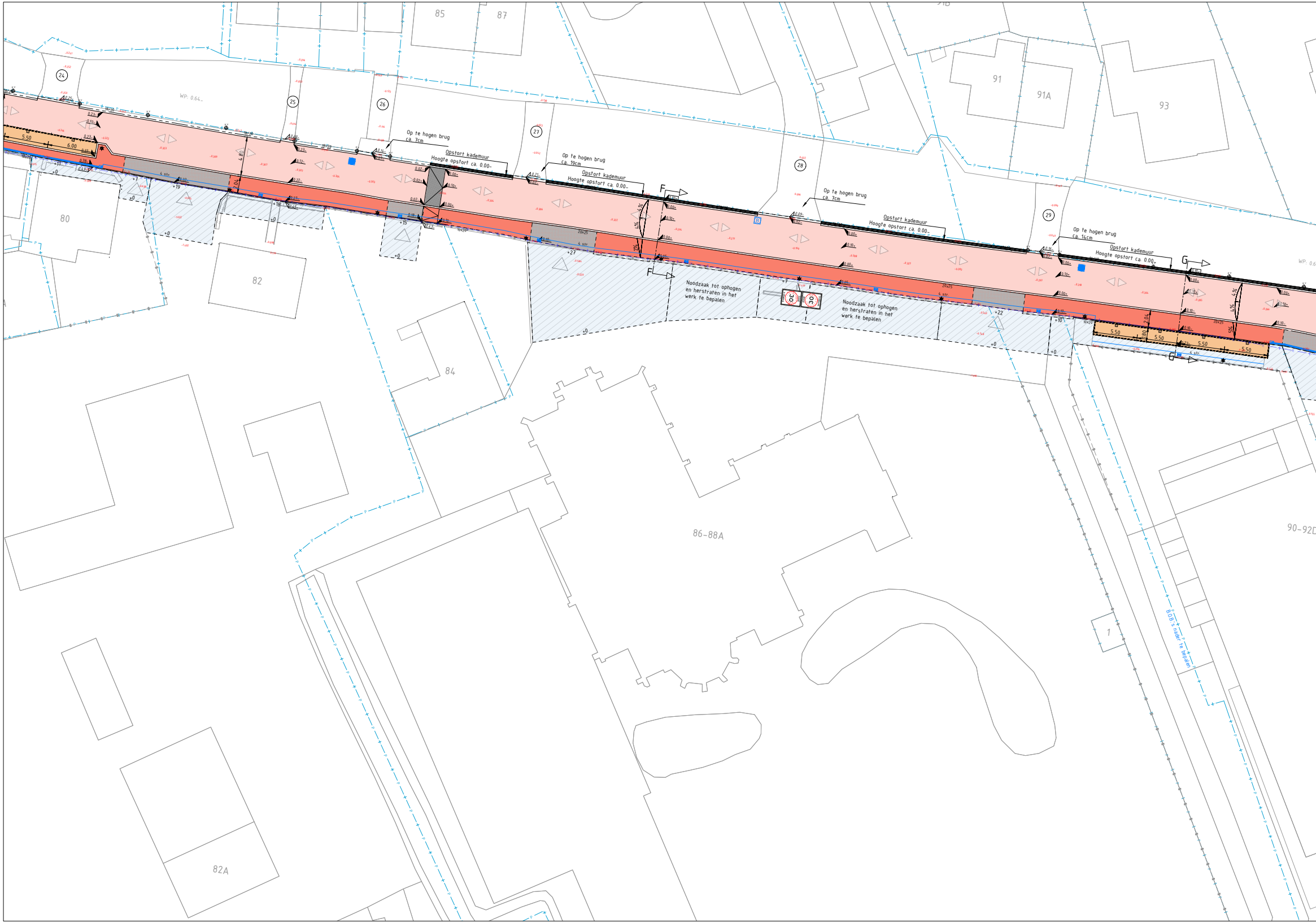
85
87
91B
91
91A
93
24
25
26
27
28
29
WP: 0.64
5.50
6.00
4 str.
4.80
2.04
Op te hogen brug
ca. 7cm
Opstort kademuur
Hoogte opstort ca. 0.00
Op te hogen brug
ca. 19cm
Opstort kademuur
Hoogte opstort ca. 0.00
F
F
Op te hogen brug
ca. 7cm
Opstort kademuur
Hoogte opstort ca. 0.00
Op te hogen brug
ca. 14cm
Opstort kademuur
Hoogte opstort ca. 0.00
G
G
4%
2%
5%
20x25
10x20
+0
+7
+11
+15
+18
+19
+22
+27
+10
Noodzaak tot ophogen
en herstraten in het
werk te bepalen
Noodzaak tot ophogen
en herstraten in het
werk te bepalen
30
30
1.80
5.50
5.50
5.50
5.50
80
82
82A
84
86-88A
90-92D
1
B.O.B.'s nader te bepalen

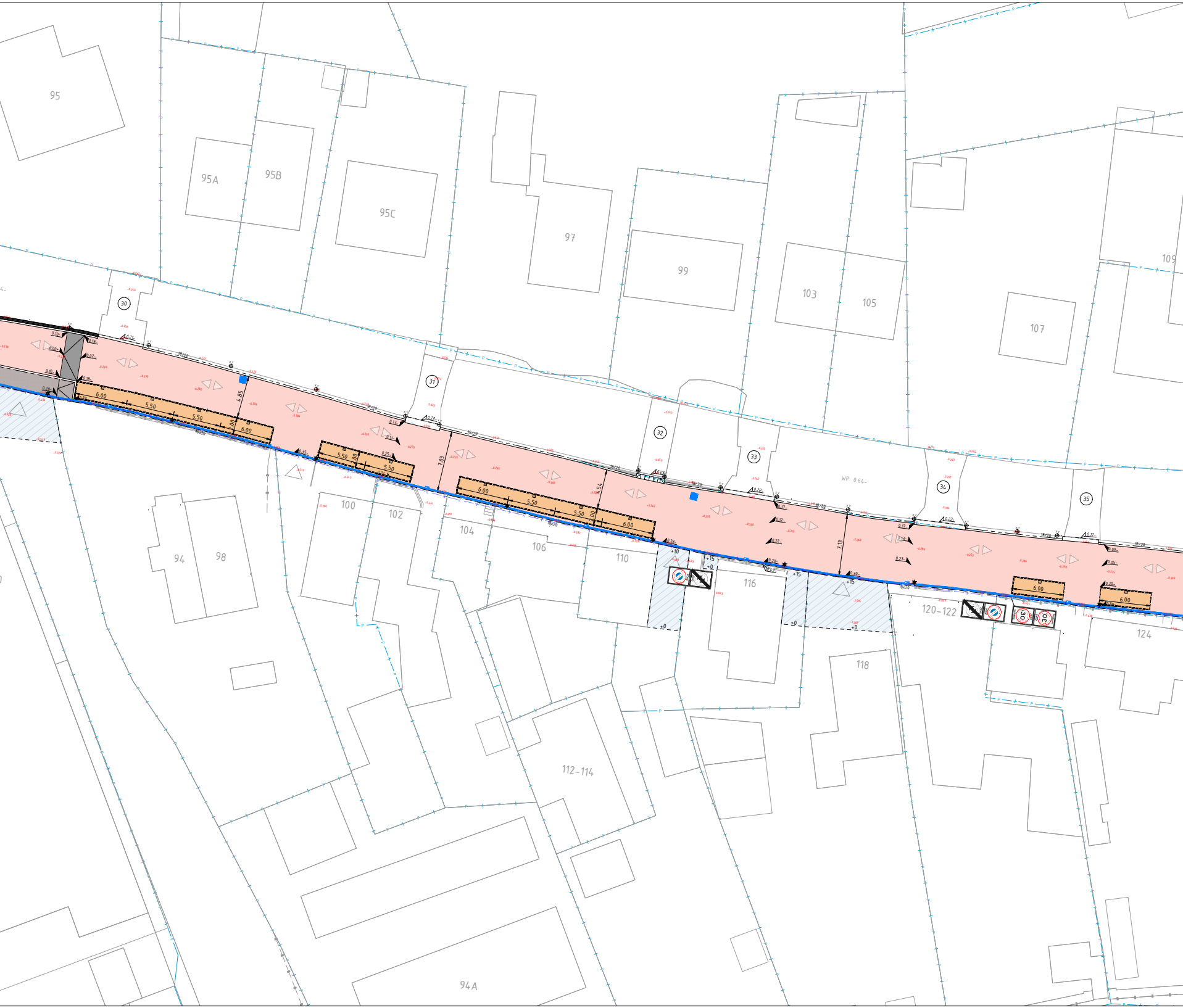
95
95A
95B
95C
97
99
103
105
107
109
30
31
32
33
34
35
WP: 0.64
4.85
7.03
4.54
7.13
6.00
5.50
5.50
6.00
5.50
5.50
6.00
5.50
5.50
6.00
6.00
6.00
2.00
2.00
2.00
18/20
18/20
18/20
18/20
18/20
18/20
18/20
18/20
+10
+15
+15
+15
±0
±0
±0
±0
30
30
94
98
100
102
104
106
110
116
118
120–122
124
112–114
94A

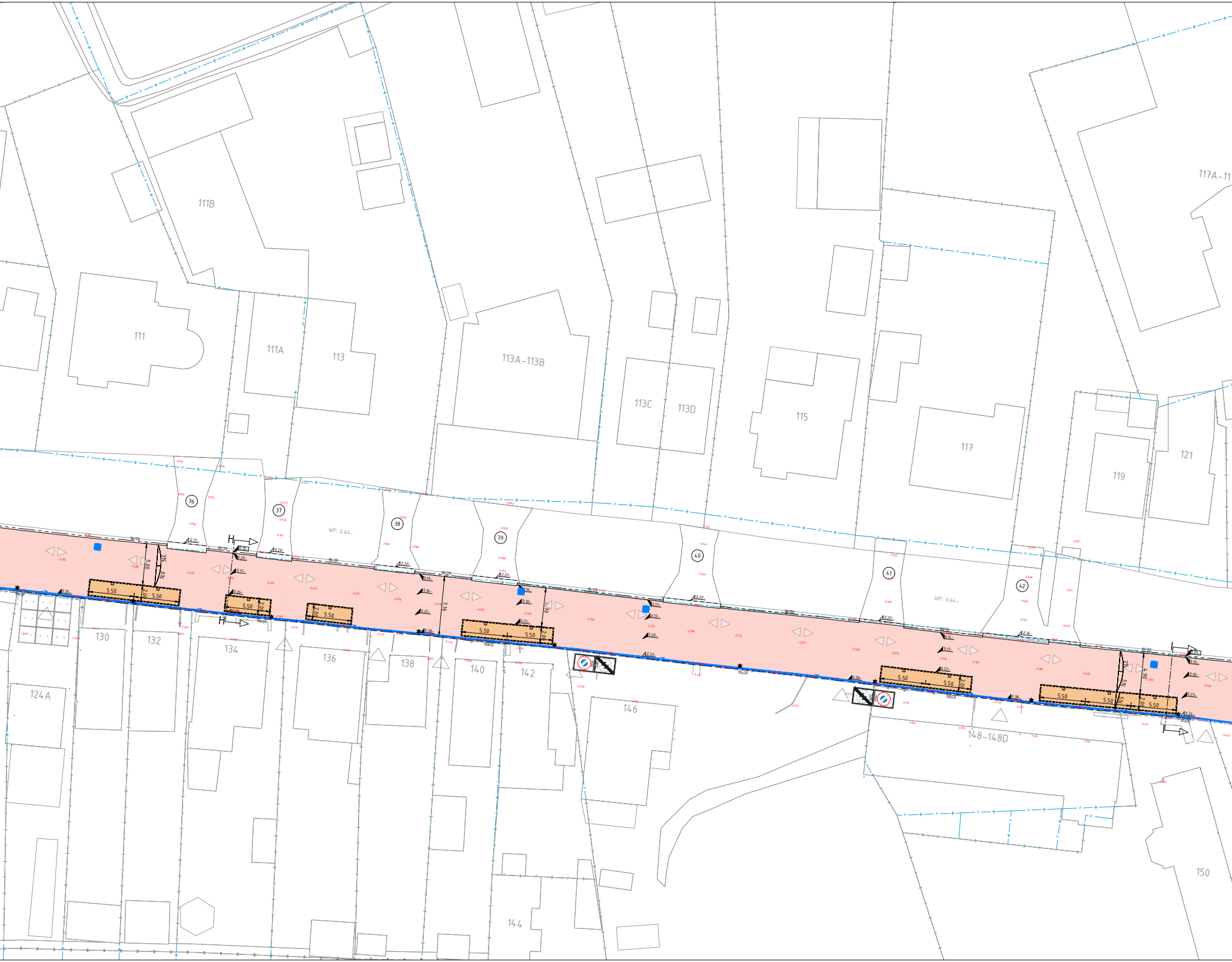
111B
111
111A
113
113A–113B
113C
113D
115
117
117A–11
119
121
124A
130
132
134
136
138
140
142
144
146
148–148D
150
36
37
38
39
40
41
42
WP: 0.64–
WP: 0.64–
H
H
5.50
5.50
5.50
5.50
5.50
5.50
5.50
5.50
5.50
5.50
5.50
2.00
5.00
7.16
4.70
3%
6%
18/20
10x20

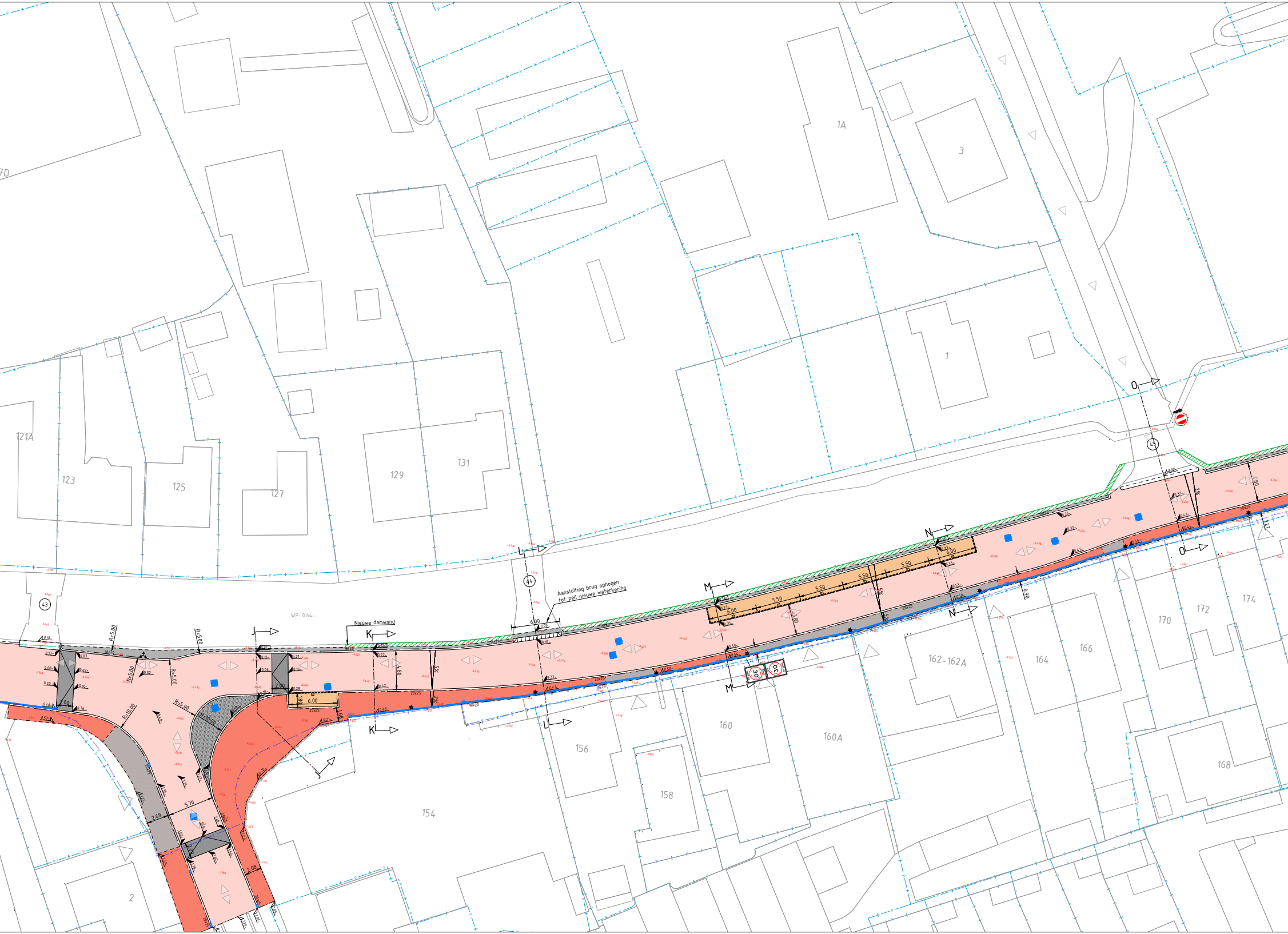

7D
121A
123
125
127
129
131
1A
3
1
2
154
156
158
160
160A
162-162A
164
166
168
170
172
174
43
44
45
J
K
L
M
N
O
WP: 0.64-
Nieuwe damwand
Aansluiting brug ophogen
tot peil nieuwe waterkering
R=5.00
R=10.00
6.00
5.50
4.80
5.70
2.69
2.00
0.90
1.80
5%
2%
20x25
30

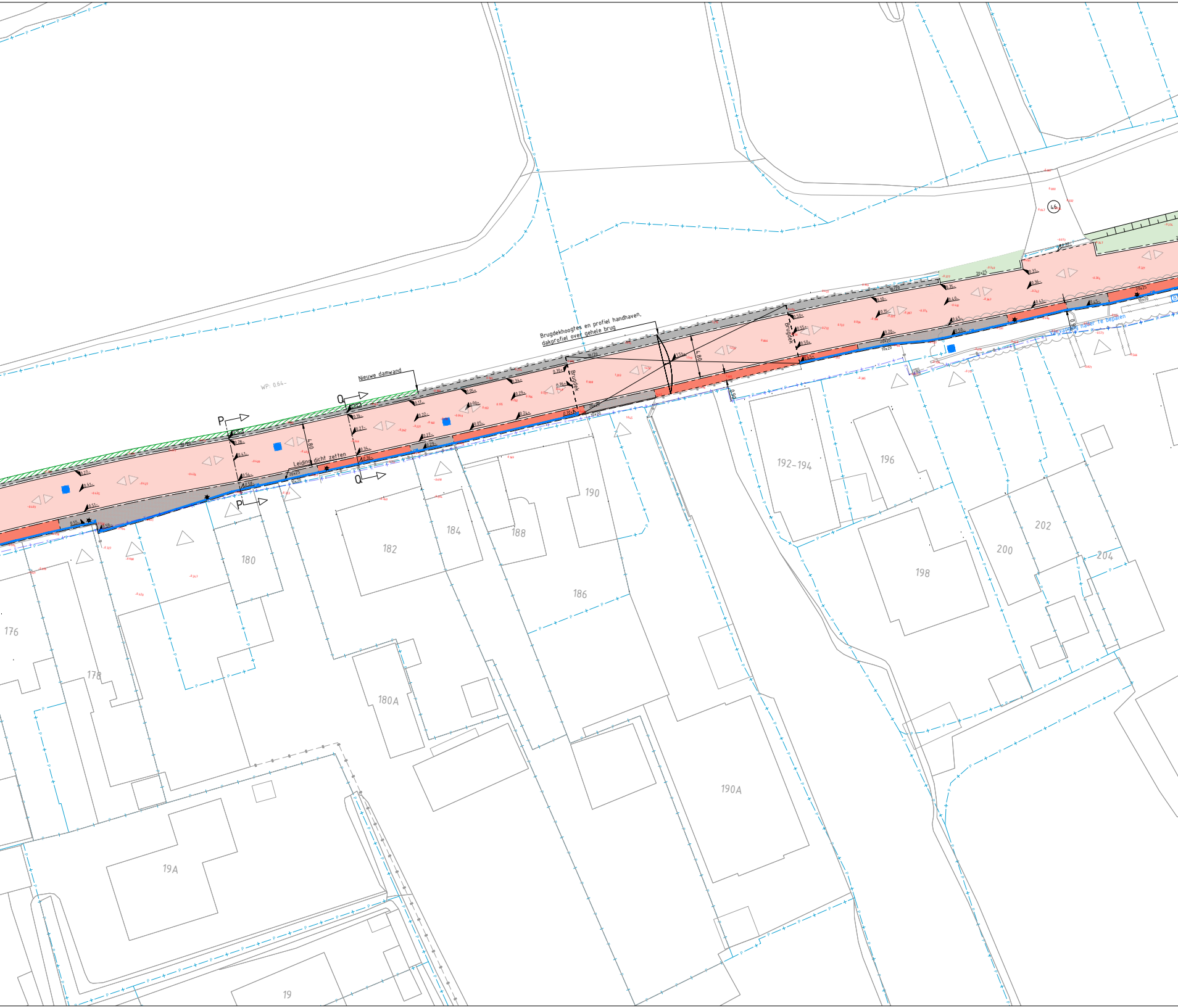
Brugdekhoogtes en profiel handhaven, dakprofiel over gehele brug
Nieuwe damwand
Leiding dicht zetten
Brugdek
Brugdek
Vervanging nader te bepalen
4.80
4.80
WP: 0.64-
P
P
Q
Q
46
20x25
10x20
176
178
180
180A
182
184
186
188
190
190A
192-194
196
198
200
202
204
19A
19

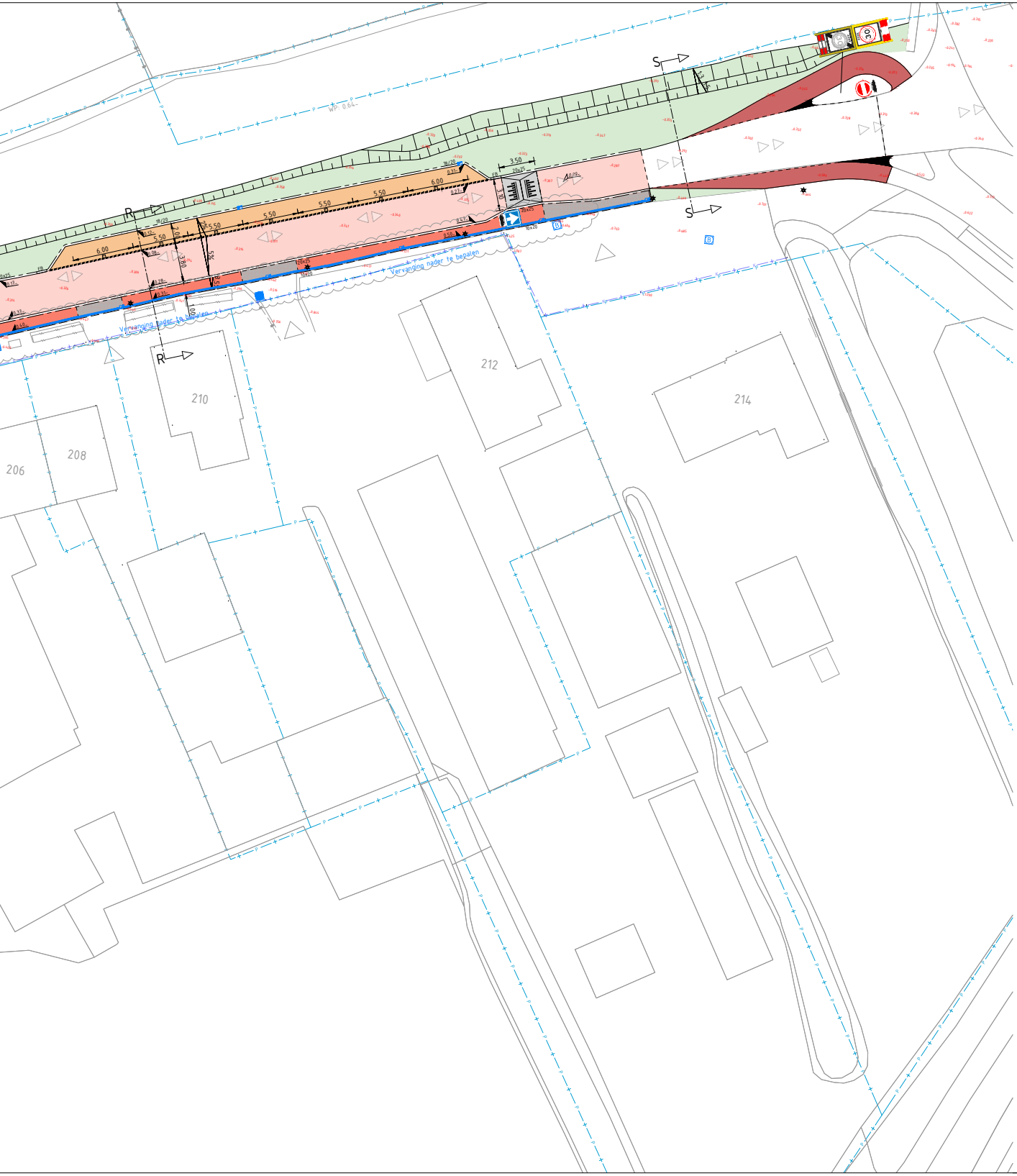
WP: 0.64
S
S
R
R
3.50
20x25
18/20
6.00
5.50
5.50
5.50
5.50
5.50
6.00
2.00
3.80
3.10
5%
2%
1.00
0.31
0.27
0.12
0.08
0.28
0.31
0.47
0.50
0.09
0.17
0.32
0.40
FB
10x20
20x25
30
Vervanging nader te bepalen
Vervanging nader te bepalen
206
208
210
212
214

🟥	Aanbrengen asfalt, kleur: rood
🟥	Aanbrengen straatbaksteen dikformaat, keperverband, kleur: rood-bruin
🟥	Aanbrengen straatbaksteen dikformaat, halfsteensverband, rood-bruin, hergebruik
🟧	Aanbrengen straatbaksteen dikformaat, elleboogverband, rood-bruin, hergebruik
▨	Aanbrengen straatbaksteen dikformaat, elleboogverband, rood-bruin, hergebruik, inrit
▨	Aanbrengen betonstraatsteen keiformaat, keperverband, kleur: grijs
▨	Aanbrengen drempel markering betonstraatsteen keiformaat, kleur: zwart-wit
⬜	Aanbrengen betontegel 300x300x45mm, halfsteensverband, kleur: grijs
▫	Aanbrengen parkeertegel 300x300x45mm
▨	Aanbrengen rammelstrook, basalton ES
▨	Aanvullen berm en talud met klei
🟩	Aanbrengen gras
10x20	Aanbrengen opsluitband 100x200mm, kleur: grijs
20x25	Aanbrengen opsluitband 200x250mm, kleur: grijs
13/15	Aanbrengen trottoirband 130/150x250mm, kleur: grijs
18/20	Aanbrengen trottoirband 180/200x250mm, kleur: grijs
▥	Aanbrengen inritblokken 600x300mm, kleur: grijs
▥	Aanbrengen inritblokken 500x500mm, kleur: grijs
▥	Aanbrengen inritblokken 800x500mm, kleur: grijs
-----	1-1 markering straatbaksteen dikformaat, kleur: wit
◀	Markering puntstuk, thermoplast, kleur: wit
- - -	Materiaalgrens
FB	Eindband: 1: 180/200mm - maaiveld
VB1	Verloopband: 1: 180/200mm - 200x250mm
▨	Nieuwe kademuur AZ-12

▬	Opstort op bestaande kademuur
—●—●—	Nieuwe locatie te verplaatsen hekwerk
═	Beschoeiing
①	Brugnummer
■	Aanbrengen putdeksel HWA - nieuw, voorzien van opschrift "R.W."
○	Putdeksel HWA - bestaande opnieuw op hoogte stellen
B	Blinde put voorzien van putrand en putdeksel HWA, voorzien van opschrift "R.W."
4 str.	Aanbrengen 4-streks molgoot, straatbaksteen dikformaat, kleur: rood-bruin
━	Lijngoot type: NW 150 - DN400
▪	Straatkolk smal, type: STR 2040 GB2
▪	Straatkolk, type: STR 9737 GB1 Z7
▪	Trottoirkolk, type: TRK 4717 GB1
▲	Bestaande lichtmast met bewegwijzering handhaven
◁ ◁	Rijrichting
K —+—	Gereconstrueerde kadastrale grens
P —+—	Kadastrale grens
—	Bestaande situatie
+15	Locatie werkzaamheden perceel particulieren met te overbruggen hoogte in meters
✱	Aanbrengen lichtmast
-1.10	Nieuwe hoogte
-1.10	Nieuwe hoogte bovenkant band
-1.10	Aansluiten op bestaande hoogte
-0.160	Bestaande hoogte uit inmeting

- alle maten in het werk te controleren
- hoogtemaatvoering is indicatief weergegeven
- alle maten in meters tenzij anders aangegeven
- alle hoogtes zijn weergegeven t.o.v. N.A.P.

0 2 4 6 8m
1:200

versie	datum	wijziging	get.	PL
1.0	20-02-2024	-	FL	WR
2.0	16-05-2024	Diverse wijzigingen	FL	WR
3.0	27-09-2024	Diverse wijzigingen	FL	WR

Vinding.
Maidstone 8
5026 SK
Tilburg
013-2084167
info@vinding.nl
www.vinding.nl

project
Herinrichting Doctor van Noortstraat
locatie
Stompwijk
opdrachtgever
Gemeente Leidschendam-Voorburg

formaat	A1+ (594x4420mm)
schaal	1:200
datum	20-02-2024
fase	DO
status	Concept
projectleider	W. Rijpert
tekenaar	F. van Laerhoven

projectnummer
23.057.01

onderwerp
Verharding VH-T02 (2-2)

tekeningnummer
23v2445-TEC-013

versie
3.0